


GALERIA BIELSKA BWA (SALA GÓRNA) skala 1: 100


2

Za


- pr t do podwieszania prac
- kratownica do podwieszania prac (moduły 60 x 60 cm 5 cm poniżej sufitu)
- szynoprzewód do montażu oświetlenia (lampy cdm-t colourmaster i halogeny)

 ciana z płyt gipsowych na konstrukcji metalowej

 ciana betonowa

 ciana z pustaków

 gniazdko elektryczne GN 230 V

 klimatyzator (pod sufitem)

 **WYJŚCIE EWAKUACYJNE** wej cie dla niepełnosprawnych, wyj cie ewakuacyjne

